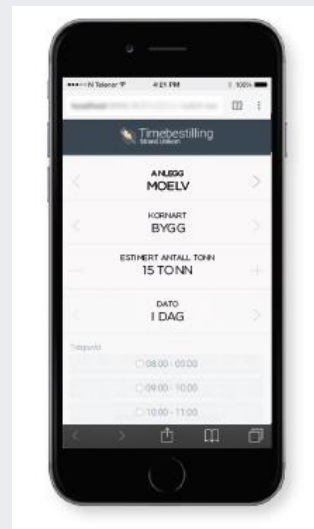


Digital timebestilling for kornlevering



Strand Unikorn

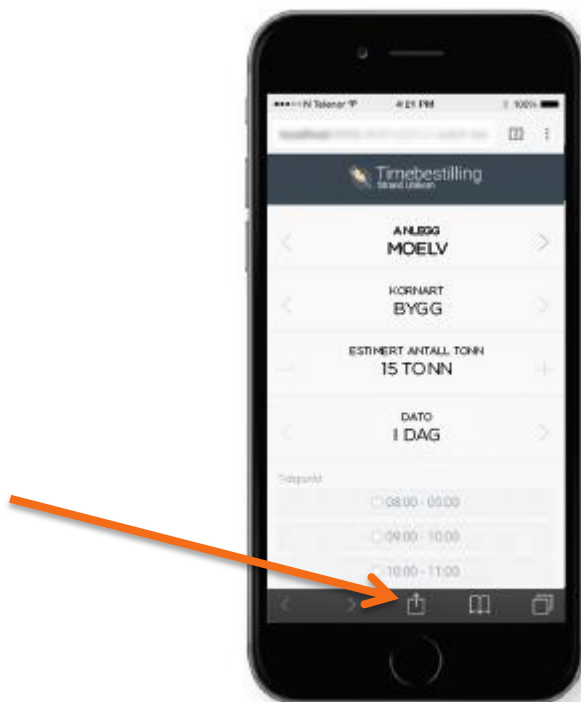
Lag snarvei på din smarttelefon - iPhone

Legg inn webadressen time.strandunikorn.no i adressefeltet – trykk «Gå» i det blå feltet nederst i høyre hjørne og følgende tekst kommer opp



Snarvei - iPhone

Trykk på deleikonet i midten på bunnen av displayet på mobilen



Snarvei - iPhone

- Trykk på «Legg til på hjemskjerm» nederst til høyre
- Bekreft at du vil legge til (trykk på «Legg til» øverst til høyre)
- Du finner nå ikonet for timebestillingsløsningen på din hjemskjerm



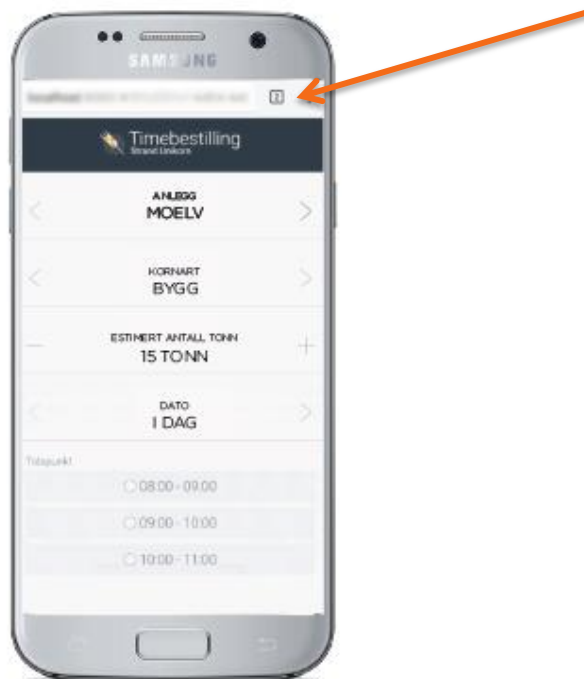
Lag snarvei på din smarttelefon - Android

Legg inn webadressen time.strandunikorn.no i adressefeltet – trykk «Gå til» i det grå feltet nederst i høyre hjørne og følgende tekst kommer opp



Snarvei - Android

- Trykk på menyikonet oppe til høyre («Mer»)

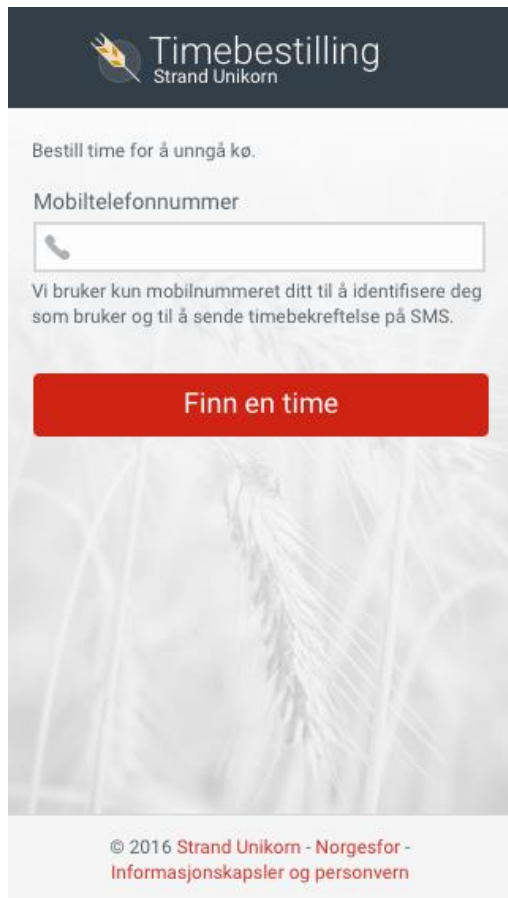


Snarvei - Android

- Velg «Legg til snarvei på startskjerm»
- Du får da en bekreftende melding om at snarveien er lagt til (se ikon på startskjermen)



Legg inn timebestilling





The screenshot shows a mobile application interface for booking a time slot. At the top, there is a dark header with the logo and text 'Timebestilling Strand Unikorn'. Below the header, the text 'Bestill time for å unngå kø.' is displayed. A label 'Mobiltelefonnummer' is positioned above a text input field that contains a telephone handset icon. Below the input field, a note states: 'Vi bruker kun mobilnummeret ditt til å identifisere deg som bruker og til å sende timebekreftelse på SMS.' A prominent red button with the text 'Finn en time' is centered below the input field. The background of the form area features a faint image of a unicorn's mane. At the bottom of the form, there is a footer with the text: '© 2016 Strand Unikorn - Norgesfor - Informasjonskapsler og personvern'.

Skriv inn mobiltelefonnr og trykk «Finn en time»



Legg inn timebestilling

 **Timebestilling**
Strand Unikorn

 Første gang du bestiller time trenger vi litt mer informasjon om deg

Navn

Produsentnummer (valgfritt)

Hvis du legger inn produsentnummer får vi det opp når du leverer kornet, så slipper vi å spørre hver gang :-)

Finn en time

© 2016 Strand Unikorn - Norgesfor-
Informasjonskapsler og personvern

Første gang bes brukeren om navn og produsentnummer

Legg inn timebestilling

The screenshot shows the 'Timebestilling' app interface for Strand Unikorn. At the top, there's a dark header with the app name and logo. Below it, there are four selection screens: 'Anlegg' (Moelv), 'Kornart' (Havre), 'Estimert antall tonn' (15 tonn), and 'Dato' (I dag). The main section is 'Velg en time', which has three radio button options: '11:00 - 12:00' (selected), '14:00 - 15:00', and '15:00 - 16:00'. A red 'Bestill time' button is at the bottom. Below the button, there's a user profile icon and text: 'Innlogget som Børre bonde. Bytt bruker. Legg inn produsentnummer.' At the very bottom, there's a copyright notice: '© 2016 Strand Unikorn - Norgesfor - Informasjonskapsler og personvern'.

Velg anlegg, kornart, antall tonn og dato

Velg tilgjengelig time

Legg inn timebestilling

The screenshot shows the 'Timebestilling' app interface. At the top, there is a dark header with the app's logo and name. Below this is a light green confirmation box with a checkmark icon and the text 'Bestilling mottatt'. The main content area is white and contains a grey button with a calendar icon and the text 'Legg til i kalender', and a prominent red button with the text 'Bestill ny time'. At the bottom, there is a user profile section with a person icon and text indicating the user is logged in as 'Børre bonde' with options to 'Bytt bruker' and 'Legg inn produsentnummer'. The footer contains copyright information for 2016.

Bekreftelse på at stillingen er mottatt. Melding sendes også på sms

Timen kan legges til din kalender dersom ønskelig

Informasjonsbrosjyre

